



GCI S.A.

**MEMORIA Y ESTADOS CONTABLES
AL 30 DE JUNIO DE 2013
CONJUNTAMENTE CON EL INFORME
DEL AUDITOR Y DE LA
COMISION FISCALIZADORA**

INDICE

| | <u>Página</u> |
|---|---------------|
| Memoria..... | 1 |
| Informe del Auditor..... | 4 |
| Informe de la Comisión Fiscalizadora..... | 6 |
| Carátula..... | 7 |
| Estado de Situación Patrimonial..... | 8 |
| Estado de Resultados..... | 10 |
| Estado de Evolución del Patrimonio Neto..... | 11 |
| Estado de Flujo de Efectivo | 12 |
| Anexo I- Inversiones en acciones, debentures y otros títulos emitidos en serie, participación en otras sociedades..... | 13 |
| Anexo II- Otras Inversiones..... | 14 |
| Anexo III- Bienes de Uso..... | 15 |
| Anexo IV- Previsiones..... | 16 |
| Anexo V- Participaciones en Negocios Conjuntos..... | 17 |
| Anexo VI- Información Requerida por el Art.64, Inc. b) de la Ley 19.550..... | 21 |
| Anexo VII- Estado de Situación Patrimonial Consolidado..... | 22 |
| Anexo VIII- Estado de Resultados Consolidado..... | 24 |
| Anexo IX- Estado de Flujo de Efectivo Consolidado | 25 |
| Notas a los Estados Contables..... | 26 |

INFORME DEL AUDITOR

Al Honorable Directorio de
GCI S.A.
Ruta 2 Km. 197 Seigné
Provincia de Buenos Aires

1. En mi carácter de Contador Público independiente, he examinado el Estado de Situación Patrimonial de GCI S.A. al 30 de junio de 2013 y al 30 de junio de 2012 y los correspondientes Estados de Resultados, de Evolución del Patrimonio Neto y de Flujo de Efectivo por los ejercicios económicos finalizados en esas fechas, así como sus Notas 1 a 12 y Anexos I a IX que forman parte integrante de los mismos.

Asimismo, he examinado el Estado de Situación Patrimonial Consolidado de GCI S.A. y sus sociedades controladas al 30 de junio de 2013 y al 30 de junio de 2012 y los correspondientes Estados de Resultados y de Flujo de Efectivo Consolidados terminados en esas fechas, que se exponen como información complementaria en la Nota 12 y los Anexos VII, VIII y IX.

Dichos estados han sido preparados y emitidos por el Directorio de la Sociedad, en ejercicio de sus funciones.

Mi responsabilidad es expresar una opinión sobre los citados estados contables, basados en mi examen de auditoría con el alcance mencionado en 2.

2. La tarea profesional fue practicada de acuerdo con las normas de auditoría vigentes.

Las normas de auditoría requieren que el auditor planifique y desarrolle la auditoría para formarse una opinión acerca de la razonabilidad de la información significativa que contengan los estados contables considerados en su conjunto, preparados de acuerdo con normas contables profesionales.

Una auditoría incluye examinar, sobre bases selectivas, los elementos de juicio que respaldan la información expuesta en los estados contables y, asimismo, evaluar las normas contables utilizadas y la razonabilidad de las estimaciones de significación hechas por la Administración y el Directorio.

3. En mi opinión, basado en los exámenes mencionados en 2.,

- a) Los estados contables de GCI S.A., reflejan razonablemente, en todos sus aspectos significativos la situación patrimonial al 30 de junio de 2013 y al 30 de junio de 2012, los resultados de sus operaciones, las variaciones en el patrimonio neto y el flujo de efectivo por los ejercicios finalizados en esas fechas, de acuerdo con normas contables profesionales.
- b) Los estados contables consolidados de GCI S.A. con sus sociedades controladas al 30 de junio de 2013 y al 30 de junio de 2012, reflejan razonablemente, en todos sus aspectos significativos, la situación patrimonial consolidada, los resultados consolidados de sus operaciones y el flujo de efectivo consolidado por los ejercicios finalizados en esas fechas, de acuerdo con normas contables profesionales.



INFORME DEL AUDITOR - Continuación

4. A efectos de dar cumplimiento a las disposiciones vigentes informo que:

- a) Los estados contables surgen de registros contables llevados en sus aspectos formales de conformidad con normas legales.
- b) Los estados contables han sido preparados de acuerdo con lo establecido por la Ley de Sociedades Comerciales y las Resoluciones vigentes de la Dirección Provincial de Personas Jurídicas.
- c) Los saldos al 30 de junio de 2012, que se presentan a efectos comparativos, surgen de los estados contables a dicha fecha, sobre los que he emitido mi informe con fecha 17 de octubre de 2012.
- d) Al 30 de junio de 2013, las deudas devengadas a favor del Sistema Integrado de Jubilaciones y Pensiones que surgen de los registros contables ascienden a \$ 123.366,93, los cuales no son exigibles a dicha fecha.

Buenos Aires, 02 de octubre de 2013.



Leonardo Rupérez
Contador Público - U.B.A.
C.P.C.E.P.B.A. Tº 40 - Fº 156
Legajo 10.201/6
C.U.I.T. 20-07730714-2

INFORME DE LA COMISION FISCALIZADORA

Señores Accionistas de
GCI S.A.
Ruta 2 Km. 197 Seigné
Provincia de Buenos Aires

En cumplimiento de las disposiciones previstas en el inciso 5º, artículo 294 de la Ley Nº 19.550 (t.o. 1984), hemos examinado la documentación individualizada en el apartado 1, preparada y aprobada por el Directorio de la Sociedad en ejercicio de sus funciones exclusivas.

1. Documentación examinada

Inventario, Estado de Situación Patrimonial, Estado de Resultados, Estado de Evolución del Patrimonio Neto, Estado de Flujo de Efectivo, la información complementaria - Anexos I a IX y Notas 1 a 12 integrantes de los citados estados - y la Memoria, correspondientes al ejercicio económico Nº 20 de GCI S.A., finalizado el 30 de junio de 2013.

2. Alcance del examen

Nuestro examen se circunscribe a la razonabilidad de la información contable significativa y a su congruencia con la obtenida en el ejercicio del control de legalidad de los actos societarios decididos por los órganos de la Sociedad e informados en las reuniones de Directorio y Asambleas. En relación con la Memoria del Directorio, hemos verificado que contiene conceptualmente la información requerida por el artículo 66 de la Ley Nº 19.550 y que los datos contables incluidos en la misma, concuerdan con las registraciones contables respectivas.

Para realizar nuestra tarea profesional sobre los estados contables examinados, nos hemos basado en la revisión del examen realizado por el auditor externo, quien en su carácter de Contador Público ha efectuado su tarea de acuerdo con normas de auditoría vigentes. Hemos verificado la planificación de la auditoría, así como, la naturaleza, alcance y oportunidad de los procedimientos de auditoría concretados por dicho profesional.

3. Dictamen

Como consecuencia del examen realizado con las características descritas en el segundo párrafo del punto 2, podemos informar que los referidos estados contables exponen razonablemente, en sus aspectos significativos, la situación patrimonial de GCI S.A. al 30 de junio de 2013, los resultados de sus operaciones, la evolución del patrimonio neto y las variaciones del flujo de efectivo, por el ejercicio terminado en esa fecha, de acuerdo con normas contables profesionales.

En relación con la Memoria del Directorio, no tenemos observaciones que formular en materia de nuestra competencia, siendo las afirmaciones sobre hechos futuros responsabilidad exclusiva del Directorio.

Buenos Aires, 02 de octubre de 2013.

G.C.I.S.A.

Domicilio legal: Ruta 2 Km. 197 - Seigné - Provincia de Buenos Aires

ESTADOS CONTABLES AL 30 DE JUNIO DE 2013

Ejercicio Económico N° 20

Iniciado el 1° de Julio de 2012 – Finalizado el 30 de Junio de 2013

Actividad principal de la Sociedad: Construcción de obras viales y civiles.

Fecha de inscripción en la Dirección Provincial de Personas Jurídicas de la Provincia de Buenos Aires:
Del instrumento constitutivo: 9 de agosto de 1993.
De la última modificación: 10 de abril de 2003.


Número de registro en la Dirección Provincial de Personas Jurídicas de la provincia de Buenos Aires:
1/67281.


Fecha de vencimiento del contrato social: 9 de agosto de 2092

Clave Unica de Identificación Tributaria (C.U.I.T.): 30-68453828-0

COMPOSICION DEL CAPITAL

| <u>Cantidad y características de las Acciones en circulación</u> | <u>Suscripto</u> | <u>Integrado</u> |
|---|-------------------------|-------------------------|
| 315.851.421 acciones ordinarias escriturales de VN \$1 y de 1 voto c/u | 315.851.421,00 ===== | 315.851.421,00 ===== |


Victorio Américo Gualtieri
Presidente



Leonardo Rupérez
Contador Público - U.B.A.
C.P.C.E.P.B.A. T° 40 - F° 156 - Legajo 10.201/6
Auditor Externo – Presidente Comisión Fiscalizadora

GCIS.A.
ESTADO DE SITUACION PATRIMONIAL AL 30 DE JUNIO DE 2013
COMPARATIVO CON EL EJERCICIO ANTERIOR
 (Importes expresados en pesos)

| <u>ACTIVO</u> | <u>30/06/2013</u> | <u>30/06/2012</u> |
|--|----------------------------------|----------------------------------|
| <u>ACTIVO CORRIENTE</u> | | |
| Caja y bancos (notas 2.1, 3.1 y anexo V) | 849.726,39 | 190.643,80 |
| Créditos por ventas (notas 2.1, 3.2 y anexos IV y V) | 5.812.614,34 | 9.330.456,59 |
| Otros créditos (notas 2.1, 3.3 y anexo V) | 7.456.669,92 | 42.999.177,99 |
| Bienes de cambio (notas 2.3 y 3.4) | 558.780,29 | 644.963,81 |
| Bienes de uso (notas 2.4, 3.5 y anexo III) | 11.487.352,79 | 11.487.352,79 |
| Total del activo corriente | ----- 26.165.143,73 ----- | ----- 64.652.594,98 ----- |
| <u>ACTIVO NO CORRIENTE</u> | | |
| Créditos por ventas (notas 2.1, 3.6 y anexo IV) | 0,00 | 80.422,25 |
| Otros créditos (notas 2.1, 3.7 y anexo V) | 22.896.930,41 | 15.415.225,57 |
| Inversiones (notas 2.2, 3.8 y anexos I y II) | 127.403.461,52 | 91.170.602,34 |
| Bienes de uso (notas 2.4, 3.9 y anexos III) | 100.328.051,92 | 104.398.066,25 |
| Total del activo no corriente | ----- 250.628.443,85 ----- | ----- 211.064.316,41 ----- |
| Total del activo | ===== | ===== |

Las notas y anexos que se acompañan forman parte integrante de este estado.
 El Informe del Auditor de fecha 02/10/2013 se extiende por separado.


 Victorio Américo Gualtieri
 Presidente



 Leonardo Rupérez
 Contador Público - U.B.A.
 C.P.C.E.P.B.A. Tº 40 - Fº 156 - Legajo 10201/6
 Auditor Externo - Presidente Comisión Fiscalizadora

GCIS.A.
ESTADO DE SITUACION PATRIMONIAL AL 30 DE JUNIO DE 2013
COMPARATIVO CON EL EJERCICIO ANTERIOR (Continuación)
 (Importes expresados en pesos)

| <u>PASIVO</u> | <u>30/06/2013</u> | <u>30/06/2012</u> |
|--|-----------------------|-----------------------|
| <u>PASIVO CORRIENTE</u> | | |
| Cuentas por pagar (notas 2.1, 3.10 y anexo V) | 11.586.449,05 | 13.977.189,33 |
| Préstamos (notas 2.1, 3.11 y anexo V) | 132.783,93 | 133.095,61 |
| Remuneraciones y cargas sociales (notas 2.1, 3.12 y anexo V) | 1.841.936,20 | 5.095.646,53 |
| Cargas fiscales (notas 2.1, 3.13 y anexo V) | 6.206.548,07 | 13.569.326,68 |
| Anticipos de clientes (notas 2.1, 3.14) | 0,00 | 23.057,43 |
| Otros pasivos (notas 2.1 y 3.15) | 210.840,22 | 26.604.048,62 |
| Total del pasivo corriente | 19.978.557,47 | 59.402.364,20 |
| <u>PASIVO NO CORRIENTE</u> | | |
| Cuentas por pagar (notas 2.1 y 3.16) | 4.291.183,35 | 9.739.555,03 |
| Préstamos (notas 2.1 y 3.17) | 51.053.362,62 | 74.203.571,15 |
| Remuneraciones y cargas sociales (notas 2.1 y 3.18) | 543.756,57 | 540.079,31 |
| Cargas fiscales (notas 2.1, 3.19 y anexo V) | 14.331.102,79 | 8.365.000,22 |
| Otros pasivos (notas 2.1, 3.20 y anexo V) | 38.395.231,32 | 12.828.359,00 |
| Previsiones (notas 2.5, 3.21 y anexo IV) | 1.510.750,89 | 1.103.469,97 |
| Total del pasivo no corriente | 110.125.387,54 | 106.780.034,68 |
| Total del pasivo | 130.103.945,01 | 166.182.398,88 |
| Participación de terceros en negocios conjuntos | (181.894,98) | (135.935,73) |
| PATRIMONIO NETO (según estado respectivo) | 146.871.537,55 | 109.670.448,24 |
| Total del pasivo más patrimonio neto | 276.793.587,58 | 275.716.911,39 |

Las notas y anexos que se acompañan forman parte integrante de este estado.
 El Informe del Auditor de fecha 02/10/2013 se extiende por separado.


 Victorio Américo Gualtieri
 Presidente



 Leonardo Rupérez
 Contador Público - U.B.A.
 C.P.C.E.P.B.A. Tº 40 - Fº 156 - Legajo 10201/6
 Auditor Externo - Presidente Comisión Fiscalizadora

GCI S.A.
ESTADO DE RESULTADOS CORRESPONDIENTE AL EJERCICIO
FINALIZADO EL 30 DE JUNIO DE 2013
COMPARATIVO CON EL EJERCICIO ANTERIOR
 (Importes expresados en pesos)

| | 30/06/2013 | 30/06/2012 |
|---|-----------------|----------------|
| Ventas netas | 13.172.593,21 | 10.185.061,14 |
| Costo de obras (anexo VI) | (9.251.942,71) | (3.877.657,50) |
| Resultado bruto | 3.920.650,50 | 6.307.403,64 |
| Gastos de comercialización (anexo VI) | (590.425,49) | (580.475,41) |
| Gastos de administración (anexo VI) | (4.577.728,79) | (3.637.673,91) |
| Otros gastos (anexo VI) | (28.856.979,12) | (2.477,00) |
| Otros ingresos y egresos | 7.608.065,79 | 6.153.074,68 |
| Resultados financieros y por tenencia (incluye resultados por exposición a la inflación) (anexo VI) | 32.666.955,38 | 1.576.712,11 |
| Sub-total | 6.249.887,77 | 3.509.160,47 |
| Impuesto a las ganancias | (1.929.239,55) | (1.807.148,45) |
| Participación de terceros en negocios conjuntos | 361.597,49 | 268.904,15 |
| Ganancia del ejercicio | 8.602.896,21 | 8.278.319,81 |

Las notas y anexos que se acompañan forman parte integrante de este estado.
 El Informe del Auditor de fecha 02/10/2013 se extiende por separado.


 Victorio Américo Gualtieri
 Presidente

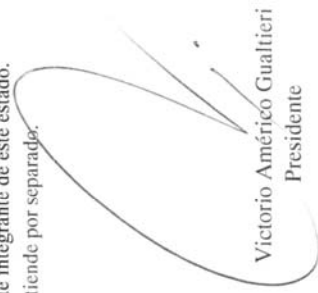

 Leonardo Rupérez
 Contador Público - U.B.A.
 C.P.C.E.P.B.A. Tº 40 - Fº 156 - Legajo 10201/6
 Auditor Externo - Presidente Comisión Fiscalizadora

GCI S.A.

**ESTADO DE EVOLUCION DEL PATRIMONIO NETO
CORRESPONDIENTE AL EJERCICIO FINALIZADO EL 30 DE JUNIO DE 2013
COMPARATIVO CON EL EJERCICIO ANTERIOR**
(Importes expresados en pesos)

| Concepto | Capital | Ajuste al Capital | Capitalización Pendiente | Reserva legal | Saldo por revaluación | Resultados no asignados | Total patrimonio neto al 30/06/13 | Total patrimonio neto al 30/06/12 |
|---|----------------|-------------------|--------------------------|---------------|-----------------------|-------------------------|-----------------------------------|-----------------------------------|
| Saldos iniciales | 315.851.421,00 | 34.931.232,80 | 51.208.748,62 | 266.834,13 | 89.013.110,28 | (381.600.898,59) | 109.670.448,24 | 12.379.018,15 |
| Según Asamblea | | | | 413.915,99 | | (413.915,99) | 0,00 | 0,00 |
| Capitalización pendiente | | | 28.598.193,10 | | | | 28.598.193,10 | 0,00 |
| Revaluación de bienes de uso | | | | | (2.696.223,46) | 2.696.223,46 | 0,00 | 89.013.110,28 |
| Ganancia del ejercicio según estado de resultados | | | | | | 8.602.896,21 | 8.602.896,21 | 8.278.319,81 |
| Saldos al cierre | 315.851.421,00 | 34.931.232,80 | 79.806.941,72 | 680.750,12 | 86.316.886,82 | (370.715.694,91) | 146.871.537,55 | 109.670.448,24 |

Las notas y anexos que se acompañan forman parte integrante de este estado.
El Informe del Auditor de fecha 02/10/2013 se extiende por separado.


Víctor Américo Gualtieri
 Presidente



Leonardo Rupérez


Contador Público - U.B.A.
 C.P.C.E.P.B.A. Tº 40 - Fº 156 - Legajo 10201/6
 Auditor Externo - Presidente Comisión Fiscalizadora

GCI S.A.
ESTADO DE FLUJO DE EFECTIVO
CORRESPONDIENTE AL EJERCICIO FINALIZADO EL 30 DE JUNIO DE 2013
COMPARATIVO CON EL EJERCICIO ANTERIOR
 (Importes expresados en pesos)

| | <u>30/06/2013</u> | <u>30/06/2012</u> |
|---|-------------------|-------------------|
| <u>VARIACION DE LOS FONDOS</u> | | |
| Fondos al inicio | 190.643,80 | 230.599,91 |
| Variación de los fondos | 659.082,59 | (39.956,11) |
| | ----- | ----- |
| Fondos al cierre | 849.726,39 | 190.643,80 |
| | ===== | ===== |
| <u>CAUSAS DE LA VARIACION</u> | | |
| <u>Fondos por las actividades operativas</u> | | |
| Fondos generados por las operaciones ordinarias | | |
| Resultado ordinario | 8.602.896,21 | 8.278.319,81 |
| Amortizaciones del ejercicio | 4.779.506,84 | 473.115,78 |
| Valor residual de las ventas de bienes de uso | 1.072.140,74 | 90.550,43 |
| Resultado por tenencia proveniente de inversiones | (36.232.859,18) | (2.511.632,35) |
| Previsiones deudores incobrables | 27.582.618,71 | 0,00 |
| Previsiones para juicios | 407.280,92 | 0,00 |
| Impuesto diferido | 1.915.000,43 | (6.215.138,87) |
| | ----- | ----- |
| Total de fondos por operaciones | 8.126.584,67 | 115.214,80 |
| <u>Fondos por actividades de inversión</u> | | |
| (Aumento) disminución de créditos por ventas | 3.598.264,50 | 242.356,36 |
| (Aumento) disminución de otros créditos | (3.218.449,16) | (4.636.968,12) |
| (Aumento) disminución de bienes de cambio | 86.183,52 | 152.498,30 |
| | ----- | ----- |
| Total de fondos por actividades de inversión | 465.998,86 | (4.242.113,46) |
| <u>Fondos por las actividades de financiación</u> | | |
| Aumento (disminución) de deudas financieras | (320,64) | 0,00 |
| Aumento (disminución) de deudas comerciales | (2.391.118,43) | (224.838,99) |
| Aumento (disminución) de deudas sociales | (3.250.033,07) | 342.874,95 |
| Aumento (disminución) de deudas fiscales | (1.396.676,04) | 627.875,86 |
| Aumento (disminución) de anticipo de clientes | (23.057,43) | 0,00 |
| Aumento (disminución) de otros pasivos | (826.336,08) | 3.365.995,37 |
| Aumento (disminución) participación terceros negocios conjuntos | (45.959,25) | (24.964,64) |
| | ----- | ----- |
| Total de fondos por las actividades de financiación | (7.933.500,94) | 4.086.942,55 |
| | ----- | ----- |
| Variación de fondos | 659.082,59 | (39.956,11) |
| | ===== | ===== |

Las notas y anexos que se acompañan forman parte integrante de este estado.
 El Informe del Auditor de fecha 02/10/2013 se extiende por separado.


 Victorio Américo Gualtieri
 Presidente

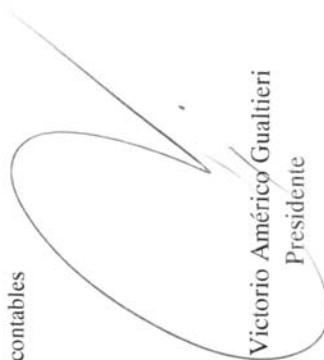

 Leonardo Rupérez
 Contador Público - U.B.A.
 C.P.C.E.P.B.A. T° 40 - F° 156 - Legajo 10201/6
 Auditor Externo - Presidente Comisión Fiscalizadora

GCI S.A.

**INVERSIONES EN ACCIONES, DEBENTURES Y OTROS TITULOS EMITIDOS EN SERIE,
PARTICIPACION EN OTRAS SOCIEDADES AL 30 DE JUNIO DE 2013 COMPARATIVO CON EL EJERCICIO ANTERIOR**
(Importes expresados en pesos)

| Emisor y características de los valores | Clase | Valor Nominal | Cantidad | Valor registrado 30/06/2013 | Valor registrado 30/06/2012 | Datos sobre la sociedad emisora | | | | % de participación | |
|---|---------------------------|---------------|-----------|-----------------------------|-----------------------------|--|-----------------------|-----------------------|---------------------------|--------------------|---------|
| | | | | | | Actividad principal | Capital suscrito V.N. | Resultado del período | Total del Patrimonio neto | | |
| <u>Inversiones no corrientes</u> | | | | | | | | | | | |
| Igrom S.A. | Ord. Nomin. No endosables | 1 | | 0,00 | 86.400,65 | Inmobiliaria | | | | | 0,000% |
| Sabavisa S.A. | Ord. Nomin. No endosables | 1 | 6.207.974 | 83.677.416,60 | 11.332.410,25 | Construcciones (Obras Públicas y Privadas) | 8.929.561,00 | 7.379.386,49 | 185.881.736,23 | | 69,522% |
| Total inversiones no corrientes | | | | 83.677.416,60 | 11.418.810,90 | | | | | | |

Ver notas a los estados contables



Victorio Américo Gualtieri
Presidente




Leonardo Rupérez


Contador Público - U.B.A.
C.P.C.E.P.B.A. Tº 40 - Fº 156 - Legajo 10201/6
Auditor Externo - Presidente Comisión Fiscalizadora

G.C.I.S.A.
OTRAS INVERSIONES AL 30 DE JUNIO DE 2013
COMPARATIVO CON EL EJERCICIO ANTERIOR
 (Importes expresados en pesos)

| Descripción | Cantidad | Valor de libros al 30/06/2013 | Valor de libros al 30/06/2012 |
|--------------------------------------|----------------------|----------------------------------|----------------------------------|
| <u>Inversiones no corrientes</u> | | | |
| En inmuebles | | | |
| Dto. Almirante Brown (Chaco) | 7.479 Has. | 7.767.528,72 | 7.767.528,72 |
| En participación en otras sociedades | | | |
| Aguas de la Costa S.A. | 41.986.219 Acciones | 10.071.545,42 | 46.097.291,94 |
| Merco Vial S.A. | Aportes irrevocables | 25.886.970,78 | 25.886.970,78 |
| Total | | ----- 43.726.044,92 ===== | ----- 79.751.791,44 ===== |

Ver notas a los estados contables


 Victorio Américo Gualtieri
 Presidente


 Leonardo Rupérez
 Contador Público - U.B.A.
 C.P.C.E.P.B.A. Tº 40 - Fº 156 - Legajo 10201/6
 Auditor Externo - Presidente Comisión Fiscalizadora

GCI S.A.

BIENES DE USO

COMPOSICION Y EVOLUCION DURANTE EL EJERCICIO FINALIZADO EL 30 DE JUNIO DE 2013

(Importes expresados en pesos)

| Cuenta Principal | Valor de origen | | | Depreciaciones | | | Neto | | | |
|-------------------------|---------------------------------|------------------|------------|-------------------------------|------------------------------------|------------------|---------------|------------------------------------|-------------------------------|-------------------------------|
| | Valor al comienzo del ejercicio | Altas / Revalúos | Bajas | Valor al cierre del ejercicio | Acumuladas al inicio del ejercicio | Bajas / Revalúos | Del ejercicio | Acumuladas al cierre del ejercicio | Neto resultante al 30/06/2013 | Neto resultante al 30/06/2012 |
| Activo corriente | | | | | | | | | | |
| Grandes Equipos Viales | 12.893.286,01 | 0,00 | 0,00 | 12.893.286,01 | 1.969.315,80 | 0,00 | 0,00 | 1.969.315,80 | 10.923.970,21 | 10.923.970,21 |
| Equipos Viales Menores | 87.890,64 | 0,00 | 0,00 | 87.890,64 | 13.916,01 | 0,00 | 0,00 | 13.916,01 | 73.974,63 | 73.974,63 |
| Máquinas de taller | 0,00 | 0,00 | 0,00 | 0,00 | 0,00 | 0,00 | 0,00 | 0,00 | 0,00 | 0,00 |
| Bombas y Motores | 74.707,05 | 0,00 | 0,00 | 74.707,05 | 19.372,57 | 0,00 | 0,00 | 19.372,57 | 55.334,48 | 55.334,48 |
| Rodados | 635.229,59 | 0,00 | 0,00 | 635.229,59 | 201.156,12 | 0,00 | 0,00 | 201.156,12 | 434.073,47 | 434.073,47 |
| Total corriente | 13.691.113,29 | 0,00 | 0,00 | 13.691.113,29 | 2.203.760,50 | 0,00 | 0,00 | 2.203.760,50 | 11.487.352,79 | 11.487.352,79 |
| Activo no corriente | | | | | | | | | | |
| Terrenos | 378.862,07 | 0,00 | 0,00 | 378.862,07 | 0,00 | 0,00 | 0,00 | 0,00 | 378.862,07 | 378.862,07 |
| Edificios | 2.276.503,39 | 0,00 | 0,00 | 2.276.503,39 | 720.246,06 | 0,00 | 45.530,08 | 765.776,14 | 1.510.727,25 | 1.556.257,33 |
| Grandes equipos viales | 71.343.038,97 | 804.829,25 | 399.217,12 | 71.748.651,10 | 0,00 | 0,00 | 2.578.461,09 | 2.578.461,09 | 69.170.190,01 | 71.343.038,97 |
| Equipos viales menores | 15.107.631,61 | 123.413,01 | 571.767,54 | 14.659.277,08 | 3.598.712,22 | 228.664,53 | 594.010,66 | 3.904.058,35 | 10.695.218,73 | 11.508.919,39 |
| Máquinas de taller | 1.262.053,42 | 0,00 | 0,00 | 1.262.053,42 | 1.102.938,81 | 0,00 | 63.102,66 | 1.166.041,47 | 96.011,95 | 159.114,61 |
| Bombas y motores | 7.246.487,66 | 0,00 | 0,00 | 7.246.487,66 | 7.241.513,72 | 0,00 | 2.486,97 | 7.244.000,69 | 2.486,97 | 4.973,94 |
| Máquinas y herramientas | 7.804.765,84 | 0,00 | 0,00 | 7.804.765,84 | 7.804.765,84 | 0,00 | 0,00 | 7.804.765,84 | 0,00 | 0,00 |
| Muebles y útiles | 2.483.270,24 | 0,00 | 0,00 | 2.483.270,24 | 2.483.270,24 | 0,00 | 0,00 | 2.483.270,24 | 0,00 | 0,00 |
| Rodados | 23.780.044,52 | 523.570,38 | 0,00 | 24.303.614,90 | 4.333.144,52 | 0,00 | 1.495.915,38 | 5.829.059,90 | 18.474.555,00 | 19.446.900,00 |
| Instrumental | 2.239.251,72 | 0,00 | 0,00 | 2.239.251,72 | 2.239.251,72 | 0,00 | 0,00 | 2.239.251,72 | 0,00 | 0,00 |
| Galpones y tinglados | 1.041.847,38 | 0,00 | 0,00 | 1.041.847,38 | 1.041.847,44 | 0,00 | 0,00 | 1.041.847,44 | (0,06) | (0,06) |
| Embarcaciones | 139.315,44 | 0,00 | 0,00 | 139.315,44 | 139.315,44 | 0,00 | 0,00 | 139.315,44 | 0,00 | 0,00 |
| Dragas | 10.986.330,07 | 0,00 | 0,00 | 10.986.330,07 | 10.986.330,07 | 0,00 | 0,00 | 10.986.330,07 | 0,00 | 0,00 |
| Total no corriente | 146.089.402,33 | 1.451.812,64 | 970.984,66 | 146.570.230,31 | 41.691.336,08 | 228.664,53 | 4.779.506,84 | 46.242.178,39 | 100.328.051,92 | 104.398.066,25 |
| Total | 159.780.515,62 | 1.451.812,64 | 970.984,66 | 160.261.343,60 | 43.895.096,58 | 228.664,53 | 4.779.506,84 | 48.445.938,89 | 111.815.404,71 | 115.885.419,04 |

Ver notas a los estados contables



Leonardo Rupérez

Contador Público - U.B.A.

C.P.C.E.P.B.A. T° 40 - F° 156 - Legajo 10201/6

Auditor Externo - Presidente Comisión Fiscalizadora




Victorio Américo Gualtieri
Presidente

G.C.I.S.A.
PREVISIONES AL 30 DE JUNIO DE 2013
 (Importes expresados en pesos)

| Rubros | Saldos al inicio | Aumentos | Disminuciones | Saldo al 30/06/2013 | Saldos al 30/06/2012 |
|--|------------------|---------------|---------------|---------------------|----------------------|
| Deducidas del activo | | | | | |
| <u>Créditos por ventas corrientes</u> | | | | | |
| Previsión para deudores incobrables | 11.912.142,71 | 0,00 | 11.156.466,56 | 755.676,15 | 11.866.523,95 |
| <u>Otros créditos corrientes</u> | | | | | |
| Previsión para deudores incobrables | 0,00 | 27.582.618,71 | 0,00 | 27.582.618,71 | 0,00 |
| <u>Créditos por ventas no corrientes</u> | | | | | |
| Previsión para deudores incobrables | 20.234.740,81 | 0,00 | 0,00 | 20.234.740,81 | 20.234.740,81 |
| Total del activo | 32.146.883,52 | 27.582.618,71 | 11.156.466,56 | 48.573.035,67 | 32.101.264,76 |
| Incluidas en el pasivo | | | | | |
| Previsión para juicios | 1.103.469,97 | 407.280,92 | 0,00 | 1.510.750,89 | 1.103.469,97 |
| Total del pasivo | 1.103.469,97 | 407.280,92 | 0,00 | 1.510.750,89 | 1.103.469,97 |

Ver notas a los estados contables


 Victorio Américo Gualtieri
 Presidente


 Leonardo Rupérez
 Contador Público - U.B.A.
 C.P.C.E.P.B.A. T° 40 - F° 156 - Legajo 10201/6
 Auditor Externo - Presidente Comisión Fiscalizadora

GCI S.A.
PARTICIPACIONES EN NEGOCIOS CONJUNTOS AL 30 DE JUNIO DE 2013
COMPARATIVO CON EL EJERCICIO ANTERIOR
 (Importes expresados en pesos)

| Denominación de la Unión Transitoria de Empresas | % de participación | Caja y bancos | Créditos por ventas | Otros créditos | Bienes de cambio | Bienes de uso | Total al 30/06/2013 | Total al 30/06/2012 |
|--|-----------------------|------------------|------------------------|-------------------|---------------------|------------------|------------------------|------------------------|
| Activo corriente | | | | | | | | |
| Victorio Américo Gualtieri - Sabavisa S.A. - U.T.E. | 90,00% | 490,50 | 3.835.877,59 | 105.441,34 | 0,00 | 0,00 | 3.941.809,43 | 2.786.105,63 |
| Mercó Vial S.A. - GCI S.A. - Constructora SAPEM S.A. - U.T.E. | 33,00% | 330,00 | 0,00 | 0,00 | 0,00 | 0,00 | 330,00 | 330,00 |
| Mercó Vial S.A. - GCI S.A. - U.T.E. (San Francisco) | 35,00% | 0,00 | 0,00 | 0,00 | 0,00 | 0,00 | 0,00 | 0,00 |
| Mercó Vial S.A. - GCI S.A. - Constructora SAPEM S.A. - U.T.E. (Sepultura) | 33,00% | 0,00 | 1.182.196,28 | 310.979,24 | 0,00 | 0,00 | 1.493.175,52 | 1.229.006,65 |
| Mercó Vial S.A. - GCI S.A. - U.T.E. (Presa boca de río - Comechingones) | 35,00% | 0,00 | 0,00 | 0,00 | 0,00 | 0,00 | 0,00 | 0,00 |
| Total activo corriente | | 820,50 | 5.018.073,87 | 416.420,58 | 0,00 | 0,00 | 5.435.314,95 | 4.015.442,28 |

Ver notas a los estados contables


 Victorio Américo Gualtieri
 Presidente


 Leonardo Rupérez

Contador Público - U.B.A.
 C.P.C.E.P.B.A. Tº 40 - Fº 156 - Legajo 10201/6
 Auditor Externo - Presidente Comisión Fiscalizadora


GCI S.A.

PARTICIPACIONES EN NEGOCIOS CONJUNTOS AL 30 DE JUNIO DE 2013
COMPARATIVO CON EL EJERCICIO ANTERIOR
(Importes expresados en pesos)

| Denominación de la Unión Transitoria de Empresas | % de participación | Caja y bancos | Créditos por ventas | Otros créditos | Bienes de cambio | Bienes de uso | Total al 30/06/2013 | Total al 30/06/2012 |
|--|-----------------------|------------------|------------------------|-------------------|---------------------|------------------|------------------------|------------------------|
| Activo no corriente | | | | | | | | |
| Victorio Américo Gualtieri - Sabavisa S.A. - U.T.E. | 90,00% | 0,00 | 0,00 | 14.738,24 | 0,00 | 0,00 | 14.738,24 | 14.738,24 |
| Mercó Vial S.A. - GCI S.A. - Constructora SAPEM S.A. - U.T.E. | 33,00% | 0,00 | 0,00 | 29.029,88 | 0,00 | 0,00 | 29.029,88 | 29.029,88 |
| Mercó Vial S.A. - GCI S.A. - U.T.E. (San Francisco) | 35,00% | 0,00 | 0,00 | 13.243,26 | 0,00 | 0,00 | 13.243,26 | 13.243,26 |
| Mercó Vial S.A. - GCI S.A. - Constructora SAPEM S.A. - U.T.E. (Sepultura) | 33,00% | 0,00 | 0,00 | 199.591,33 | 0,00 | 0,00 | 199.591,33 | 199.591,33 |
| Mercó Vial S.A. - GCI S.A. - U.T.E. (Presa boca de río - Comechingones) | 35,00% | 0,00 | 0,00 | 21.147,91 | 0,00 | 0,00 | 21.147,91 | 21.147,91 |
| Total activo no corriente | | 0,00 | 0,00 | 277.750,62 | 0,00 | 0,00 | 277.750,62 | 277.750,62 |
| Total activo | | 820,50 | 5.018.073,87 | 694.171,20 | 0,00 | 0,00 | 5.713.065,57 | 4.293.192,90 |

Ver notas a los estados contables


Víctor Américo Gualtieri
Presidente



Leonardo Rupérez
Contador Público - U.B.A.
C.P.C.E.P.B.A. Tº 40 - Fº 156 - Legajo 10201/6
Auditor Externo - Presidente Comisión Fiscalizadora

GCI S.A.
PARTICIPACIONES EN NEGOCIOS CONJUNTOS AL 30 DE JUNIO DE 2013
COMPARATIVO CON EL EJERCICIO ANTERIOR
(Importes expresados en pesos)

| Denominación de la Unión Transitoria de Empresas | % de participación | Cuentas por pagar | Préstamos | Remuneraciones y cargas sociales | Cargas fiscales | Otros pasivos | Total al 30/06/2013 | Total al 30/06/2012 |
|---|----------------------------|----------------------|--------------------------------|-------------------------------------|--------------------|------------------|------------------------|------------------------|
| Pasivo corriente | | | | | | | | |
| Victorio Américo Gualtieri - Sabavisa S.A. - U.T.E. Merco Vial S.A. - GCI S.A. - Constructora SAPEM S.A. - U.T.E. | 90,00% | 8.024.352,94 | 0,00 | 735.253,06 | 723.483,39 | 0,00 | 9.483.089,39 | 9.064.256,06 |
| Merco Vial S.A. - GCI S.A. - U.T.E. (San Francisco) Merco Vial S.A. - GCI S.A. - Constructora SAPEM S.A. - U.T.E. (Sepultura) | 33,00% 35,00% 33,00% | 0,00 0,00 | 47.235,58 39.214,51 0,00 | 0,00 0,00 | 937,60 0,00 | 0,00 0,00 | 48.173,18 39.214,51 | 48.173,18 39.214,51 |
| Merco Vial S.A. - GCI S.A. - U.T.E. (Presa boca de río - Comechingones) | 35,00% | 1.870.794,31 | 0,00 | 0,00 | 27.180,60 | 0,00 | 1.897.974,91 | 1.633.806,04 |
| Total pasivo corriente | | 9.948.038,90 | 46.333,84 | 735.253,06 | 769.840,93 | 0,00 | 11.585.916,82 | 10.902.914,62 |

Ver notas a los estados contables


Victorio Américo Gualtieri
Presidente



Leonardo Rupérez
Contador Público - U.B.A.
C.P.C.E.P.B.A. Tº 40 - Fº 156 - Legajo 10201/6
Auditor Externo - Presidente Comisión Fiscalizadora

GCI S.A.
PARTICIPACIONES EN NEGOCIOS CONJUNTOS AL 30 DE JUNIO DE 2013
COMPARATIVO CON EL EJERCICIO ANTERIOR
(Importes expresados en pesos)

| Denominación de la Unión Transitoria de Empresas | % de participación | Cuentas por pagar | Préstamos | Remuneraciones y cargas sociales | Cargas fiscales | Otros pasivos | Total al 30/06/2013 | Total al 30/06/2012 |
|---|----------------------------|----------------------|----------------------|-------------------------------------|----------------------|----------------------|------------------------|------------------------|
| Pasivo no corriente | | | | | | | | |
| Victorio Américo Gualtieri - Sabavisa S.A. - U.T.E. Merco Vial S.A. - GCI S.A. - Constructora SAPEM S.A. - U.T.E. | 90,00% | 0,00 | 0,00 | 0,00 | 456.348,89 | 6.040.064,00 | 6.496.412,89 | 3.851.203,07 |
| Merco Vial S.A. - GCI S.A. - U.T.E. (San Francisco) Merco Vial S.A. - GCI S.A. - Constructora SAPEM S.A. - U.T.E. (Sepultura) | 33,00% 35,00% 33,00% | 0,00 0,00 0,00 | 0,00 0,00 0,00 | 0,00 0,00 0,00 | 0,00 0,00 0,00 | 0,00 0,00 0,00 | 0,00 0,00 0,00 | 0,00 0,00 0,00 |
| Merco Vial S.A. - GCI S.A. - U.T.E. (Presa boca de río - Comechingones) | 35,00% | 0,00 | 0,00 | 0,00 | 0,00 | 0,00 | 0,00 | 0,00 |
| Total pasivo no corriente | | 0,00 | 0,00 | 0,00 | 456.348,89 | 6.040.064,00 | 6.496.412,89 | 3.851.203,07 |
| Total pasivo | | 9.948.038,90 | 132.783,93 | 735.253,06 | 1.226.189,82 | 6.040.064,00 | 18.082.329,71 | 14.754.117,69 |

Ver notas a los estados contables


 Victorio Américo Gualtieri
 Presidente


 Leonardo Rupérez
 Contador Público - U.B.A.
 C.P.C.E.P.B.A. Tº 40 - Fº 156 - Legajo 10201/6
 Auditor Externo - Presidente Comisión Fiscalizadora

GCI S.A.

INFORMACION REQUERIDA POR EL ART. 64, INC. B) DE LA LEY N° 19.550
CORRESPONDIENTE AL EJERCICIO ECONOMICO FINALIZADO EL 30 DE JUNIO DE 2013 COMPARATIVO CON EL EJERCICIO ANTERIOR
 (Importes expresados en pesos)

| Detalle | Costo de servicios | Gastos de comercialización | Gastos de administración | Resultados financieros | Otros gastos | Total al 30/06/2013 | Total al 30/06/2012 |
|-------------------------------------|--------------------|----------------------------|--------------------------|------------------------|---------------|---------------------|---------------------|
| Sueldos | 73.091,95 | 0,00 | 2.991.938,29 | 0,00 | 0,00 | 3.065.030,24 | 2.445.227,83 |
| Cargas sociales | 0,00 | 0,00 | 727.626,38 | 0,00 | 0,00 | 727.626,38 | 733.737,51 |
| Honorarios | 70.151,29 | 0,00 | 118.606,01 | 0,00 | 0,00 | 188.757,30 | 217.302,17 |
| Mantenimiento Bienes de uso | 111.526,75 | 0,00 | 248.955,48 | 0,00 | 0,00 | 360.482,23 | 210.522,22 |
| Seguros | 2.242,45 | 0,00 | 0,00 | 0,00 | 0,00 | 2.242,45 | 4.075,76 |
| Combustibles y lubricantes | 415.847,07 | 0,00 | 35.994,82 | 0,00 | 0,00 | 451.841,89 | 175.912,23 |
| Fletes y acarreos | 120,00 | 0,00 | 0,00 | 0,00 | 0,00 | 120,00 | 230,00 |
| Alquileres | 0,00 | 0,00 | 0,00 | 0,00 | 0,00 | 0,00 | 0,00 |
| Impuestos, tasas y contribuciones | 0,00 | 0,00 | 32.093,39 | 0,00 | 0,00 | 32.093,39 | 15.623,08 |
| Pliegos y gastos de licitación | 0,00 | 0,00 | 0,00 | 0,00 | 0,00 | 0,00 | 0,00 |
| Gastos de representación | 0,00 | 0,00 | 43.553,71 | 0,00 | 0,00 | 43.553,71 | 39.028,45 |
| Repuestos y reparaciones | 127.852,84 | 0,00 | 0,00 | 0,00 | 0,00 | 127.852,84 | 205.830,32 |
| Subcontratos | 0,00 | 0,00 | 0,00 | 0,00 | 0,00 | 0,00 | 0,00 |
| Materiales | 53.651,52 | 0,00 | 0,00 | 0,00 | 0,00 | 53.651,52 | 63.146,36 |
| Amortizaciones bienes de uso | 4.779.506,84 | 0,00 | 0,00 | 0,00 | 0,00 | 4.779.506,84 | 448.780,95 |
| Incobrables | 0,00 | 0,00 | 0,00 | 0,00 | 28.448.241,70 | 28.448.241,70 | 0,00 |
| Juicios | 0,00 | 0,00 | 0,00 | 0,00 | 407.280,92 | 407.280,92 | 0,00 |
| Luz, gas y teléfono | 70.116,48 | 0,00 | 255.151,17 | 0,00 | 0,00 | 325.267,65 | 217.726,41 |
| Otros gastos de personal | 128.068,56 | 0,00 | 0,00 | 0,00 | 0,00 | 128.068,56 | 34.007,86 |
| Gastos de comedor | 146.259,11 | 0,00 | 29.232,93 | 0,00 | 0,00 | 175.492,04 | 61.521,53 |
| Papelaría y útiles de oficina | 13.428,48 | 0,00 | 17.823,05 | 0,00 | 0,00 | 31.251,53 | 20.430,92 |
| Comisiones y gastos bancarios | 0,00 | 0,00 | 0,00 | 0,00 | 0,00 | 0,00 | 0,00 |
| Intereses financieros | 0,00 | 0,00 | 0,00 | 0,00 | 0,00 | 0,00 | 0,00 |
| Intereses proveedores | 0,00 | 0,00 | 0,00 | 0,00 | 0,00 | 0,00 | 0,00 |
| Intereses por deudas impositivas | 0,00 | 0,00 | 0,00 | 0,00 | 0,00 | 0,00 | 0,00 |
| Diversos | 19.198,75 | 0,00 | 73.753,56 | 3.424.408,00 | 0,00 | 3.424.408,00 | 848.833,03 |
| Impuesto sobre los ingresos brutos | 0,00 | 300.279,28 | 0,00 | 0,00 | 1.456,50 | 94.408,81 | 55.337,73 |
| Resultado por tenencia | 0,00 | 0,00 | 0,00 | 0,00 | 0,00 | 300.279,28 | 304.542,18 |
| Participación en negocios conjuntos | 3.240.880,62 | 290.146,21 | 3.000,00 | (36.232.859,18) | 0,00 | (36.232.859,18) | (2.511.632,35) |
| Totales al 30/06/2013 | 9.251.942,71 | 590.425,49 | 4.577.728,79 | (32.666.955,38) | 28.856.979,12 | 10.610.120,73 | 6.521.571,71 |
| Totales al 30/06/2012 | 3.872.657,50 | 580.475,41 | 3.637.673,91 | (1.576.712,11) | 2.477,00 | 6.521.571,71 | |

Ver notas a los estados contables




Leonardo Rupérez
 Contador Público - U.B.A.
 C.P.C.E.P.B.A. T° 40 - F° 156 - Legajo 10201/6
 Auditor Externo - Presidente Comisión Fiscalizadora

Victorio Américo Gualtieri
 Presidente

GCI S.A.
ESTADO DE SITUACION PATRIMONIAL CONSOLIDADO AL 30 DE JUNIO DE 2013
COMPARATIVO CON EL EJERCICIO ANTERIOR
 (Importes expresados en pesos)

| | <u>30/06/2013</u> | <u>30/06/2012</u> |
|-----------------------------------|-------------------------|-------------------------|
| <u>ACTIVO</u> | | |
| <u>ACTIVO CORRIENTE</u> | | |
| Caja y bancos (nota 12.4.1) | 14.716.400,58 | 1.066.859,92 |
| Créditos por ventas (nota 12.4.2) | 43.495.547,97 | 52.537.359,43 |
| Otros créditos (nota 12.4.3) | 37.546.133,63 | 69.972.389,72 |
| Bienes de cambio (nota 12.4.4) | 2.098.984,19 | 1.936.693,51 |
| Bienes de uso (nota 12.4.5) | 11.487.352,79 | 11.487.352,79 |
| Total del activo corriente | ----- 109.344.419,16 | ----- 137.000.655,37 |
| <u>ACTIVO NO CORRIENTE</u> | | |
| Créditos por ventas (nota 12.4.6) | 0,00 | 80.422,25 |
| Otros créditos (nota 12.4.7) | 22.971.612,87 | 15.689.791,26 |
| Inversiones (nota 12.4.8) | 70.245.852,84 | 87.953.664,89 |
| Bienes de uso (nota 12.4.9) | 201.116.608,54 | 108.825.539,99 |
| Total del activo no corriente | ----- 294.334.074,25 | ----- 212.549.418,39 |
| Total del activo | ----- 403.678.493,41 | ----- 349.550.073,76 |
| Ver notas a los estados contables | ===== | ===== |


 Victorio Américo Gualtieri
 Presidente



 Leonardo Rupérez
 Contador Público - U.B.A.
 C.P.C.E.P.B.A. Tº 40 - Fº 156 - Legajo 10201/6
 Auditor Externo - Presidente Comisión Fiscalizadora

GCI S.A.

ESTADO DE SITUACION PATRIMONIAL CONSOLIDADO AL 30 DE JUNIO DE 2013
COMPARATIVO CON EL EJERCICIO ANTERIOR
(Importes expresados en pesos)

| | <u>30/06/2013</u> | <u>30/06/2012</u> |
|---|-------------------------|-------------------------|
| PASIVO | | |
| PASIVO CORRIENTE | | |
| Cuentas por pagar (nota 12.4.10) | 22.655.849,52 | 40.750.153,44 |
| Préstamos (nota 12.4.11) | 8.159.865,70 | 2.326.726,12 |
| Remuneraciones y cargas sociales (nota 12.4.12) | 5.846.836,73 | 8.098.646,92 |
| Cargas fiscales (nota 12.4.13) | 7.698.565,58 | 15.319.687,46 |
| Anticipos de clientes (nota 12.4.14) | 51.323,36 | 740.841,41 |
| Otros pasivos (nota 12.4.15) | 2.167.017,82 | 21.960.114,96 |
| Total del pasivo corriente | ----- 46.579.458,71 | ----- 89.196.170,31 |
| PASIVO NO CORRIENTE | | |
| Cuentas por pagar (nota 12.4.16) | 4.295.573,88 | 37.079.051,25 |
| Préstamos (nota 12.4.17) | 51.053.362,62 | 74.211.824,08 |
| Remuneraciones y cargas sociales (nota 12.4.18) | 543.756,57 | 540.079,31 |
| Cargas fiscales (nota 12.4.19) | 14.736.247,76 | 9.166.123,61 |
| Otros pasivos (nota 12.4.20) | 36.065.380,78 | 14.777.926,64 |
| Previsiones (nota 12.4.21) | 1.510.750,89 | 1.103.469,97 |
| Total del pasivo no corriente | ----- 108.205.072,50 | ----- 136.878.474,86 |
| Total del pasivo | ----- 154.784.531,21 | ----- 226.074.645,17 |
| Participación de terceros en negocios conjuntos | (181.894,98) | (135.935,73) |
| Participación de terceros en sociedades controladas | 102.204.319,63 | 13.940.916,08 |
| PATRIMONIO NETO | ----- 146.871.537,55 | ----- 109.670.448,24 |
| Total del pasivo más patrimonio neto | ----- 403.678.493,41 | ----- 349.550.073,76 |
| Ver notas a los estados contables | ===== | ===== |



Victorio Américo Gualtieri
Presidente


Leonardo Rupérez
Contador Público - U.B.A.
C.P.C.E.P.B.A. Tº 40 - Fº 156 - Legajo 10201/6
Auditor Externo - Presidente Comisión Fiscalizadora

GCI S.A.
ESTADO DE RESULTADOS CONSOLIDADO CORRESPONDIENTE
AL EJERCICIO FINALIZADO EL 30 DE JUNIO DE 2013
COMPARATIVO CON EL EJERCICIO ANTERIOR
 (Importes expresados en pesos)

| | <u>30/06/2013</u> | <u>30/06/2012</u> |
|---|--------------------------------|--------------------------------|
| Ventas netas | 132.343.905,35 | 115.761.479,26 |
| Costo de obras | (124.294.511,82) | (98.629.356,18) |
| Resultado bruto | ----- 8.049.393,53 | ----- 17.132.123,08 |
| Gastos de comercialización | (823.386,38) | (1.054.586,36) |
| Gastos de administración | (11.129.530,32) | (6.459.985,48) |
| Otros gastos | (28.922.061,96) | (6.067,00) |
| Otros ingresos y egresos | 7.608.065,79 | 6.754.311,73 |
| Resultados financieros y por tenencia (incluye resultados por tenencia y por exposición a la inflación) | 39.943.794,68 | (3.639.721,64) |
| Sub-total | ----- 6.676.881,81 | ----- (4.406.048,75) |
| Impuesto a las ganancias | (4.235.857,95) | (3.615.554,52) |
| Participación de terceros en negocios conjuntos | 361.597,49 | 268.904,15 |
| Participación de terceros en sociedades controladas | (2.249.118,67) | (1.101.104,15) |
| Ganancia del ejercicio | ----- 8.602.896,21 ===== | ----- 8.278.319,81 ===== |
| Ver notas a los estados contables | | |



 Victorio Américo Gualtieri
 Presidente



 Leonardo Rupérez
 Contador Público - U.B.A.
 C.P.C.E.P.B.A. T° 40 - F° 156 - Legajo 10201/6
 Auditor Externo - Presidente Comisión Fiscalizadora

GCI S.A.
ESTADO DE FLUJO DE EFECTIVO CONSOLIDADO
CORRESPONDIENTE AL EJERCICIO FINALIZADO EL 30 DE JUNIO DE 2013
COMPARATIVO CON EL EJERCICIO ANTERIOR
 (Importes expresados en pesos)

| <u>VARIACION DE LOS FONDOS</u> | 30/06/2013 | 30/06/2012 |
|---|-----------------|-----------------|
| Fondos al inicio | 1.066.859,92 | 10.711.633,78 |
| Variación de los fondos | 13.649.540,66 | (9.644.773,86) |
| Fondos al cierre | 14.716.400,58 | 1.066.859,92 |
| | ===== | ===== |
| <u>CAUSAS DE LA VARIACION</u> | | |
| <u>Fondos por las actividades operativas</u> | | |
| Fondos generados por las operaciones ordinarias | | |
| Resultado ordinario | 8.602.896,21 | 8.278.319,81 |
| Amortizaciones del ejercicio | 5.116.650,17 | 788.178,84 |
| Valor residual de las ventas de bienes de uso | 1.072.140,74 | 1.599.400,43 |
| Participación de terceros en sociedades controladas | 2.249.118,67 | 1.101.104,15 |
| Resultado por tenencia proveniente de inversiones | (41.886.184,93) | 2.267.017,37 |
| Previsiones deudores incobrables | 27.582.618,71 | 0,00 |
| Previsiones para juicios | 407.280,92 | 0,00 |
| Impuesto diferido | 1.915.000,43 | (6.215.138,87) |
| Total de fondos por operaciones | 5.059.520,92 | 7.818.881,73 |
| <u>Fondos por actividades de inversión</u> | | |
| (Aumento) disminución de créditos por ventas | 1.972.233,71 | (33.796.127,28) |
| (Aumento) disminución de otros créditos | (12.315.736,04) | (26.719.472,72) |
| (Aumento) disminución de bienes de cambio | (162.290,68) | 1.063.768,77 |
| (Aumento) disminución de inversiones | (4.342.590,45) | (21.312,00) |
| Compra de bienes de uso | (16.425,06) | (51.446,15) |
| Total de fondos por actividades de inversión | (14.864.808,52) | (59.524.589,38) |
| <u>Fondos por las actividades de financiación</u> | | |
| Aumento (disminución) de deudas financieras | 5.833.130,62 | 2.080.521,58 |
| Aumento (disminución) de deudas comerciales | 18.295.233,92 | 47.755.039,17 |
| Aumento (disminución) de deudas sociales | (2.248.132,93) | 1.926.739,65 |
| Aumento (disminución) de deudas fiscales | (2.026.588,87) | 1.613.714,33 |
| Aumento (disminución) de anticipo de clientes | (689.518,05) | (10.959.528,58) |
| Aumento (disminución) de otros pasivos | 4.336.662,82 | (330.587,72) |
| Aumento (disminución) participación terceros negocios conjuntos | (45.959,25) | (24.964,64) |
| Total de fondos por las actividades de financiación | 23.454.828,26 | 42.060.933,79 |
| Variación de fondos | 13.649.540,66 | (9.644.773,86) |
| | ===== | ===== |

Ver notas a los estados contables


 Victorio Américo Gualtieri
 Presidente


 Leonardo Rupérez
 Contador Público - U.B.A.

C.P.C.E.P.B.A. Tº 40 - Fº 156 - Legajo 10201/6
 Auditor Externo - Presidente Comisión Fiscalizadora
 - 25 -

GCI S.A.
NOTAS A LOS ESTADOS CONTABLES AL 30 DE JUNIO DE 2013
COMPARATIVO CON EL EJERCICIO ANTERIOR
(Importes expresados en pesos)

1. Bases de presentación de los estados contables

1.1. Exposición de la información

A los fines de la exposición de la información contable se ha dado cumplimiento a las Resoluciones Técnicas N° 16, 17, 18 y 19 de la F.A.C.P.C.E., aprobadas por Resolución 2982 del Consejo Directivo del C.P.C.E.P.B.A.

1.2. Mecanismo de ajuste aplicado


Las normas contables profesionales establecen que la información contable debe ser presentada en moneda homogénea cuando exista un contexto de inestabilidad monetaria en el país.

La profesión contable consideró que durante el periodo 1 de septiembre de 1995 y hasta el 31 de diciembre de 2001 la moneda Argentina era estable y, en consecuencia, no se requería ajuste por inflación para las transacciones en dicho lapso.

El 16 de julio de 2002 el Poder Ejecutivo Nacional dictó el Decreto 1269/2002, estableciendo que los estados contables debían reflejar las variaciones en el poder adquisitivo de la moneda en función de la crisis económica y financiera que atravesaba el país. A su vez, con fecha 20 de marzo de 2003 emite el Decreto 664, considerando que la economía Argentina había ingresado en la senda de la recuperación, habiendo logrado un marco de estabilidad y decidiendo, en consecuencia, suspender el ajuste por inflación a partir del 1° de marzo de 2003.

El Consejo Profesional de Ciencias Económicas de la Provincia de Buenos Aires, a través de la Resolución del Consejo Directivo N° 3068, fijó su posición al respecto señalando que en el país no existía un contexto de estabilidad monetaria, y consecuentemente, se requirió la presentación de información contable en moneda homogénea a partir de los ejercicios o períodos intermedios cerrados desde el 31 de marzo de 2002 inclusive.


Victorio Américo Gualtieri
Presidente


Leonardo Rupérez
Contador Público - U.B.A.
C.P.C.E.P.B.A. T° 40 -F° 156 Legajo 10.201/6
Auditor Externo – Presidente Comisión Fiscalizadora

Las mediciones contables reexpresadas por el cambio del poder adquisitivo de la moneda hasta el momento de interrupción de los ajustes, como las que tuvieran fecha de origen incluidas en el período de estabilidad, se debían considerar expresadas en moneda de diciembre de 2001.

El Decreto 664/2003 y la Resolución General N° 441 de la Comisión Nacional de Valores, dispusieron cancelar la aplicación del método de ajuste por inflación a partir del 1° de marzo de 2003. No obstante, el Consejo Directivo del C.P.C.E.P.B.A., con fecha 19 de diciembre de 2003 resolvió discontinuar la reexpresión de las cifras de los estados contables para reflejar las variaciones en el poder adquisitivo de la moneda a partir del 1 de octubre de 2003.

En virtud de lo establecido en el capítulo 7 de la Resolución Técnica N° 16 y teniendo en cuenta que la variación sufrida en el poder adquisitivo de la moneda, reflejada en los índices de precios al por mayor durante el transcurso del ejercicio económico no impactan en forma significativa ni en los resultados ni en el patrimonio de GCI S.A. al 30 de junio de 2013, los estados contables no han sido ajustados por exposición a la inflación.


1.3. Participación en negocios conjuntos

La Sociedad efectúa una parte de sus operaciones asociada en consorcios con otras empresas bajo la forma de "Uniones Transitorias de Empresas".


Las participaciones de GCI S.A. en dichos negocios conjuntos, han sido valuadas y expuestas siguiendo los lineamientos establecidos por la Resolución Técnica N° 14 de la F.A.C.P.C.E. A tal efecto, se han tomado como base para la aplicación del método, los estados contables de los negocios conjuntos al 30 de junio de 2013 confeccionados sobre la base de criterios similares a los aplicados por GCI S.A.

Como información complementaria se presenta en el Anexo V un detalle de la parte correspondiente a la participación incluida en cada uno de los rubros de los estados contables.

Con respecto a la participación en las uniones transitorias de empresas Victorio Américo Gualtieri S.A. – Energoprojekt Niskograndja S.A. - U.T.E. (Aliviador Cildañez); Victorio Américo Gualtieri S.A. – Energoprojekt Niskograndja S.A. - U.T.E. (Aliviador Holmberg); Contreras Hnos.SACIFAG y M – Victoiro Américo Gualtieri S.A. – Jaime Bernardo Coll S.A. - U.T.E.; Decavial S.A. – Victorio Américo Gualtieri S.A. – U.T.E.; Victorio Américo Gualtieri S.A. – Jan de Nul N.V. – U.T.E.; Jan de Nul N.V. – Victorio Américo Gualtieri S.A. – U.T.E. la empresa ha decidido



Victorio Américo Gualtieri
Presidente



Leonardo Rupérez
Contador Público - U.B.A.
C.P.C.E.P.B.A. T° 40 -F° 156 Legajo 10.201/6
Auditor Externo – Presidente Comisión Fiscalizadora

prescindir de la aplicación del criterio general de exposición mencionado precedentemente por considerar poco significativa su participación y debido a que no han tenido operaciones durante el ejercicio o las mismas arrojaron un resultado poco significativo.

2. Criterios de valuación

2.1. Caja y bancos, créditos y pasivos liquidables en moneda argentina.

Se encuentran valuados por su valor nominal, incluyendo los resultados financieros pertinentes devengados hasta el cierre del ejercicio.

2.2. Inversiones

Participaciones permanentes en otras sociedades: Las acciones en empresas controladas corresponden a 6.207.974 acciones de Sabavisa S.A., que han sido valuadas a su valor patrimonial proporcional. A tal efecto se utilizaron los estados contables de las mencionadas sociedades elaborados sobre la base de los mismos criterios contables utilizados para la preparación de los presentes estados contables. Las participaciones permanentes en sociedades en la que la empresa no posee control ni influencia significativa son valuadas al costo con el límite del valor recuperable. Corresponden a acciones de Aguas de la Costa S.A. y aportes irrevocables de Merco Vial S.A.

Inmuebles: Han sido valuados a su valor de incorporación al patrimonio de la Sociedad reexpresado en moneda constante conforme lo indicado en nota 1.2.

La valuación final de las inversiones no supera, en su conjunto, el valor recuperable de las mismas.


2.3. Bienes de cambio

Las existencias de repuestos para la reparación de maquinarias y los materiales han sido valuadas a sus costos de reposición al cierre del ejercicio.

La valuación final de los bienes de cambio no supera, en su conjunto, el valor recuperable de los mismos.



Victorio Américo Gualtieri
Presidente



Leonardo Rupérez
Contador Público - U.B.A.
C.P.C.E.P.B.A. Tº 40 -Fº 156 Legajo 10.201/6
Auditor Externo – Presidente Comisión Fiscalizadora

2.4. Bienes de uso

Fueron valuados a su valor de incorporación al patrimonio de la Sociedad reexpresado en moneda constante conforme lo indicado en nota 1.2, menos las amortizaciones acumuladas hasta el cierre del ejercicio computadas sobre los mismos.

Los bienes de uso clasificados como plantas dosificadoras, rodillos, camiones motohormigoneros, cargadores, dragalinas, excavadoras, grandes equipos viales varios, grúas, hormigoneras, motohormigoneras, motoniveladoras, topadoras, tractores, automóviles, camiones, camionetas, casillas no registrables y casillas registrables incluidos en los rubros grandes equipos viales, equipos viales menores y rodados, fueron valuados de acuerdo al modelo de revaluación incorporado por la Resolución Técnica N°31. El valor revaluado de dichos bienes es el valor razonable al momento de la revaluación, que se define como el importe por el cual un activo podría ser intercambiado entre partes interesadas y debidamente informadas, en una transacción de contado, realizada en condiciones de independencia mutua.

Asimismo, la Sociedad ha adoptado el criterio de exponer dentro del activo corriente aquellos bienes que prevé enajenar en el corto plazo en virtud del plan de renovación de bienes de uso que ha resuelto encarar.

La valuación final de los bienes de uso no supera, en su conjunto, el valor recuperable de los mismos.

2.5. Previsiones


Se han constituido para regularizar créditos de dudosa cobrabilidad o para afrontar situaciones contingentes que probablemente originen obligaciones para la Sociedad. En la estimación de los montos se ha considerado la opinión de los abogados de la empresa.

3. Información contable adicional

La composición de los principales rubros patrimoniales correspondientes a los ejercicios finalizados el 30 de junio de 2013 y el 30 de junio de 2012 es la siguiente:





Victorio Américo Gualtieri
Presidente



Leonardo Rupérez
Contador Público - U.B.A.
C.P.C.E.P.B.A. T° 40 -F° 156 Legajo 10.201/6
Auditor Externo – Presidente Comisión Fiscalizadora

| | <u>30/06/2013</u> | <u>30/06/2012</u> |
|--|-------------------|-------------------|
| <u>ACTIVO</u> | | |
| <u>ACTIVO CORRIENTE</u> | | |
| 3.1 <u>Caja y bancos</u> | | |
| Caja y otros valores | 566.864,55 | 12.794,40 |
| Bancos en moneda local | 17,53 | 31.527,11 |
| Fondos fijos | 282.023,81 | 124.565,82 |
| Participación en negocios conjuntos (anexo V) | 820,50 | 21.756,47 |
| | ----- | ----- |
| | 849.726,39 | 190.643,80 |
| | ===== | ===== |
| 3.2 <u>Créditos por ventas</u> | | |
| Deudores por ventas | 1.550.216,62 | 17.076.601,85 |
| Previsión para deudores incobrables (anexo IV) | (755.676,15) | (11.866.523,95) |
| Participación en negocios conjuntos (anexo V) | 5.018.073,87 | 4.120.378,69 |
| | ----- | ----- |
| | 5.812.614,34 | 9.330.456,59 |
| | ===== | ===== |
| 3.3 <u>Otros créditos</u> | | |
| Accionistas | 27.065.155,00 | 27.065.155,00 |
| Préstamos a terceros | 63.335,78 | 63.335,78 |
| Cuentas particulares | 685.279,23 | 3.008.536,42 |
| Anticipo para gastos | 40.676,16 | 554.532,12 |
| Depósitos en garantía | 517.863,71 | 517.863,71 |
| Anticipos a Proveedores | 7.818,15 | 7.818,15 |
| Créditos impositivos | 1.021.784,81 | 4.736.784,71 |
| Cesión de derechos | 5.220.955,21 | 5.220.955,21 |
| Previsión para deudores incobrables (anexo IV) | (27.582.618,71) | 0,00 |
| Participación en negocios conjuntos (anexo V) | 416.420,58 | 1.824.196,89 |
| | ----- | ----- |
| | 7.456.669,92 | 42.999.177,99 |
| | ===== | ===== |
| 3.4 <u>Bienes de cambio</u> | | |
| Materiales y repuestos | 558.780,29 | 644.963,81 |
| | ----- | ----- |
| | 558.780,29 | 644.963,81 |
| | ===== | ===== |


 Victorio Américo Gualtieri
 Presidente


 Leonardo Rupérez
 Contador Público - U.B.A.
 C.P.C.E.P.B.A. Tº 40 - Fº 156 - Legajo 10201/6
 Auditor Externo - Presidente Comisión Fiscalizadora


| | <u>30/06/2013</u> | <u>30/06/2012</u> |
|--|-------------------|-------------------|
| 3.5 <u>Bienes de uso</u> | | |
| Según anexo III | 11.487.352,79 | 11.487.352,79 |
| | ----- | ----- |
| | 11.487.352,79 | 11.487.352,79 |
| | ===== | ===== |
| <u>ACTIVO NO CORRIENTE</u> | | |
| 3.6 <u>Créditos por ventas</u> | | |
| Deudores por obras | 0,00 | 80.422,25 |
| Documentos a cobrar | 20.234.740,81 | 20.234.740,81 |
| Previsión para deudores incobrables (anexo IV) | (20.234.740,81) | (20.234.740,81) |
| | ----- | ----- |
| | 0,00 | 80.422,25 |
| | ===== | ===== |
| 3.7 <u>Otros créditos</u> | | |
| Préstamos a terceros | 12.645.095,50 | 3.857.002,89 |
| Aportes a empresas promovidas | 9.974.084,29 | 9.974.084,29 |
| Participación en negocios conjuntos (anexo V) | 277.750,62 | 1.584.138,39 |
| | ----- | ----- |
| | 22.896.930,41 | 15.415.225,57 |
| | ===== | ===== |
| 3.8 <u>Inversiones</u> | | |
| Según anexos I y II | 127.403.461,52 | 91.170.602,34 |
| | ----- | ----- |
| | 127.403.461,52 | 91.170.602,34 |
| | ===== | ===== |
| 3.9 <u>Bienes de uso</u> | | |
| Según anexo III | 100.328.051,92 | 104.398.066,25 |
| | ----- | ----- |
| | 100.328.051,92 | 104.398.066,25 |
| | ===== | ===== |

PASIVO

PASIVO CORRIENTE


| | | |
|---|---------------|---------------|
| 3.10 <u>Cuentas por pagar</u> | | |
| Proveedores locales | 1.638.410,15 | 3.348.460,04 |
| Participación en negocios conjuntos (anexo V) | 9.948.038,90 | 10.628.729,29 |
| | ----- | ----- |
| | 11.586.449,05 | 13.977.189,33 |
| | ===== | ===== |


Victorio Américo Gualtieri
Presidente


Leonardo Rupérez
Contador Público - U.B.A.
C.P.C.E.P.B.A. Tº 40 - Fº 156 - Legajo 10201/6
Auditor Externo - Presidente Comisión Fiscalizadora


| | <u>30/06/2013</u> | <u>30/06/2012</u> |
|---|-------------------|-------------------|
| 3.11 Préstamos | | |
| Participaciones en negocios conjuntos (anexo V) | 132.783,93 | 133.095,61 |
| | ----- | ----- |
| | 132.783,93 | 133.095,61 |
| | ===== | ===== |
| 3.12 Remuneraciones y cargas sociales | | |
| Sueldos a pagar | 335.833,00 | 1.070.667,45 |
| Cargas sociales | 362.319,33 | 620.235,26 |
| Deudas previsionales concursales | 91.060,06 | 2.303.869,36 |
| Diversos | 317.470,75 | 319.015,27 |
| Participación en negocios conjuntos (anexo V) | 735.253,06 | 781.859,19 |
| | ----- | ----- |
| | 1.841.936,20 | 5.095.646,53 |
| | ===== | ===== |
| 3.13 Cargas fiscales | | |
| Ingresos brutos | 1.110.463,95 | 859.590,10 |
| Retenciones de impuesto a las ganancias a pagar | 0,00 | 975,46 |
| Moratorias Dirección General Impositiva a pagar | 2.247.883,17 | 5.727.824,40 |
| Moratorias Dirección General Rentas a pagar | 80.775,75 | 101.486,55 |
| Diversos | 1.236.859,94 | 676.937,02 |
| Deudas impositivas concursales | 0,00 | 3.915.677,70 |
| Impuesto a la ganancia mínima presunta a pagar | 760.724,33 | 760.724,33 |
| Participación en negocios conjuntos (anexo V) | 769.840,93 | 1.526.111,12 |
| | ----- | ----- |
| | 6.206.548,07 | 13.569.326,68 |
| | ===== | ===== |
| 3.14 Anticipos de clientes | | |
| Participación en negocios conjuntos (anexo V) | 0,00 | 23.057,43 |
| | ----- | ----- |
| | 0,00 | 23.057,43 |
| | ===== | ===== |
| 3.15 Otros pasivos | | |
| Diversos | 210.840,22 | 26.604.048,62 |
| | ----- | ----- |
| | 210.840,22 | 26.604.048,62 |
| | ===== | ===== |


 Victorio Américo Gualtieri
 Presidente


 Leonardo Rupérez
 Contador Público - U.B.A.
 C.P.C.E.P.B.A. Tº 40 - Fº 156 - Legajo 10201/6
 Auditor Externo - Presidente Comisión Fiscalizadora

| | <u>30/06/2013</u> | <u>30/06/2012</u> |
|---|-------------------|-------------------|
| <u>PASIVO NO CORRIENTE</u> | | |
| 3.16 <u>Cuentas por pagar</u> | | |
| Obligaciones negociables - Deuda concursal | 4.291.183,35 | 9.739.555,03 |
| | ----- | ----- |
| | 4.291.183,35 | 9.739.555,03 |
| | ===== | ===== |
| 3.17 <u>Préstamos</u> | | |
| Deudas bancarias en moneda local | 0,00 | 3,98 |
| Obligaciones negociables - Deuda concursal | 11.861.658,00 | 26.359.244,98 |
| Deudas bancarias concursales | 39.191.704,62 | 47.844.322,19 |
| | ----- | ----- |
| | 51.053.362,62 | 74.203.571,15 |
| | ===== | ===== |
| 3.18 <u>Remuneraciones y cargas sociales</u> | | |
| Fondo de desempleo | 543.756,57 | 540.079,31 |
| | ----- | ----- |
| | 543.756,57 | 540.079,31 |
| | ===== | ===== |
| 3.19 <u>Cargas fiscales</u> | | |
| Moratorias Dirección General Impositiva | 13.874.753,90 | 7.777.766,54 |
| Participación en negocios conjuntos (anexo V) | 456.348,89 | 587.233,68 |
| | ----- | ----- |
| | 14.331.102,79 | 8.365.000,22 |
| | ===== | ===== |
| 3.20 <u>Otros pasivos</u> | | |
| Depósito en garantía Directores | 3.000,00 | 3.000,00 |
| Préstamos otras sociedades | 5.811.513,06 | 9.411.052,93 |
| Diversos | 26.540.654,26 | 0,00 |
| Participación en negocios conjuntos (anexo V) | 6.040.064,00 | 3.414.306,07 |
| | ----- | ----- |
| | 38.395.231,32 | 12.828.359,00 |
| | ===== | ===== |
| 3.21 <u>Previsiones</u> | | |
| Según anexo IV | 1.510.750,89 | 1.103.469,97 |
| | ----- | ----- |
| | 1.510.750,89 | 1.103.469,97 |
| | ===== | ===== |


 Victorio Américo Gualtieri
 Presidente


 Leonardo Rupérez
 Contador Público - U.B.A.
 C.P.C.E.P.B.A. Tº 40 - Fº 156 - Legajo 10201/6
 Auditor Externo - Presidente Comisión Fiscalizadora

4. Saldos y operaciones con Sociedades art. 33 Ley N° 19.550 y con los negocios conjuntos (UTES)

4.1 Sociedades art. 33 Ley N° 19.550

Sabavisa S.A.: La empresa posee el 69,522% del paquete accionario. Durante el ejercicio GCI S.A. realizó operaciones de venta a Sabavisa S.A. por un importe neto de IVA de \$ 129.707,92. El domicilio legal constituido por dicha sociedad es en Av. Córdoba 315, 6° Piso, Ciudad Autónoma de Buenos Aires.


4.2. Negocios Conjuntos (UTES)


4.2.1 Saldos pendientes al cierre del ejercicio

| Ente | Créditos | Cuentas por Pagar |
|--|--------------|-------------------|
| Victorio Américo Gualtieri – Sabavisa S.A. – UTE | 2.540.515,53 | 14.381.575,15 |
| Merco Vial S.A. – GCI S.A. – UTE (Río Claro - San Francisco) | - | 74.203,56 |
| Merco Vial S.A. – GCI S.A. – Constructora San Luis SAPEM – UTE (Río Quinto) | - | 57.680,00 |
| Merco Vial S.A. – GCI S.A. – Constructora San Luis SAPEM – UTE (Arroyo La Sepultura) | - | 621.842,61 |
| Merco Vial S.A. – GCI S.A. – UTE (Boca de río – Comechingones) | - | 275.191,22 |

4.2.2 Operaciones del ejercicio

| Ente | Ventas | Compras |
|---|---------------|---------|
| Victorio Américo Gualtieri S.A. – Sabavisa S.A. – UTE | 12.212.055,77 | - |


Victorio Américo Gualtieri
Presidente


Leonardo Rupérez
Contador Público - U.B.A.
C.P.C.E.P.B.A. T° 40 -F° 156 Legajo 10.201/6
Auditor Externo – Presidente Comisión Fiscalizadora

5. Bienes de disponibilidad restringida


Al cierre del ejercicio se encontraban prendados bienes de la Sociedad en garantía de Otros pasivos y Préstamos. Los valores de dichos bienes y de los pasivos que éstos garantizan son los siguientes:


| Bien Gravado | Rubro del Activo | Valor Contable \$ | Naturaleza del gravamen | Monto de deuda garantizada | |
|------------------------|------------------|-------------------|-------------------------|----------------------------|-------------------|
| | | | | \$ | Rubro |
| Grandes equipos viales | Bienes de uso | 39.256.144,60 | Prenda | 39.191.704,62 | Préstamos |
| Equipos Viales Menores | Bienes de uso | 2.145.000,00 | Prenda | 26.540.654,26 | Cuentas por pagar |
| Grandes equipos viales | Bienes de uso | 24.148.150,00 | Prenda | | |

6. Impuesto diferido

Al considerarse cumplidos los requisitos dispuestos en la sección 5.19.6.3.1. de la Resolución Técnica N°17 de la F.A.C.P.C.E., la sociedad ha reconocido un beneficio por impuesto diferido originado en la existencia de quebrantos impositivos provenientes de ejercicios anteriores que son susceptibles de deducción de las ganancias impositivas del presente ejercicio y de ejercicios futuros. Parte de dicho crédito fiscal se aplica al impuesto a las ganancias del presente ejercicio y el saldo de \$697.117,62 se expone en el activo corriente. De acuerdo a lo dispuesto por la ley de impuesto a las ganancias posibilitará una reducción del impuesto a pagar aplicable al próximo ejercicio.

La provisión de impuesto diferido originado en las diferencias entre las mediciones contables e impositivas de los bienes de uso se exponen conjuntamente con dichos activos.


Victorio Américo Gualtieri
Presidente


Leonardo Rupérez
Contador Público - U.B.A.
C.P.C.E.P.B.A. T° 40 -F° 156 Legajo 10.201/6
Auditor Externo - Presidente Comisión Fiscalizadora

7. Restricciones a la distribución de ganancias

De acuerdo con disposiciones legales vigentes, el 5% de la ganancia de cada ejercicio deberá transferirse a la Reserva Legal, hasta que ésta alcance el 20% del Capital Social.

8. Estado de capitales al cierre del ejercicio

| | \$ | Fecha de aprobación por Asamblea de Accionistas del último aumento de capital | Fecha de inscripción en el Registro Público de Comercio del último aumento de capital |
|-----------------------------|-------------|--|--|
| Capital inscripto | 292.536.063 | 29-06-02 | 10-04-03 |
| Capital emitido y suscripto | 315.851.421 | 31-10-10 | - |
| Capital integrado | 315.851.421 | - | - |

9. Libros rubricados


La Sociedad ha efectuado sus registraciones contables en tiempo y forma, las que fueron transcritas en los libros Diarios correspondientes.

10. Bienes no escriturados

A la fecha de los presentes estados, se encuentran en trámite de escrituración los siguientes inmuebles de la Sociedad:

| Rubro | Inmueble | Valor contable \$ |
|---------------------------|---|----------------------|
| Inversiones no corrientes | - Dpto. Almirante Brown (Chaco) Parcelas 203/204 | 7.767.528,72 |


Victorio Américo Gualtieri
Presidente


Leonardo Rupérez
Contador Público - U.B.A.
C.P.C.E.P.B.A. Tº 40 -Fº 156 Legajo 10.201/6
Auditor Externo – Presidente Comisión Fiscalizadora

11. Hechos posteriores al cierre

Con posterioridad al cierre del ejercicio la sociedad se acogió al plan de facilidades de pagos impositivo dispuesto por la Resolución General (AFIP-DGI) 3451/2013 mediante el cual refinanció deuda de corto plazo en un plan de pagos de 120 cuotas.

12. Estados complementarios

12.1 Procedimiento de consolidación

Siguiendo el procedimiento establecido en la Resolución Técnica N° 4, con las modificaciones de las Resoluciones Técnicas N° 19 y 21 de la Federación Argentina de Consejos Profesionales de Ciencias Económicas, GCI S.A., ha consolidado sus estados contables al 30 de junio de 2013 con los de Sabavisa S.A.

12.2 Estados contables utilizados en la consolidación.

A los fines de la consolidación se utilizaron los estados contables de Sabavisa S.A. por el ejercicio finalizado el 31 de marzo de 2013, confeccionados sobre la base de criterios similares a los aplicados por GCI S.A.


12.3 Notas correspondientes a los estados contables de GCI S.A. aplicables al estado consolidado.

Las notas adjuntas a los estados contables de GCI S.A. son aplicables a los estados contables consolidados.

12.4 Composición de los principales rubros del Estado de Situación Patrimonial Consolidado.



Victorio Américo Gualtieri
Presidente



Leonardo Rupérez
Contador Público - U.B.A.
C.P.C.E.P.B.A. T° 40 -F° 156 Legajo 10.201/6
Auditor Externo – Presidente Comisión Fiscalizadora

30/06/2013

30/06/2012

ACTIVOACTIVO CORRIENTE12.4.1 Caja y bancos

| | | |
|-------------------------------------|---------------|--------------|
| Caja y otros valores | 987.841,80 | 137.719,81 |
| Bancos en moneda local | 48,99 | 31.558,57 |
| Bancos en moneda extranjera | 3.055,86 | 1.697,67 |
| Fondos fijos | 411.055,08 | 163.808,37 |
| Banco Finansur plazo fijo | 12.963.000,00 | 0,00 |
| Participación en negocios conjuntos | 351.398,85 | 732.075,50 |
| | ----- | ----- |
| | 14.716.400,58 | 1.066.859,92 |
| | ===== | ===== |

12.4.2 Créditos por ventas

| | | |
|-------------------------------------|---------------|-----------------|
| Deudores por ventas | 10.584.823,05 | 30.936.861,17 |
| Previsión para deudores incobrables | (766.334,64) | (11.877.182,44) |
| Participación en negocios conjuntos | 33.677.059,56 | 33.477.680,70 |
| | ----- | ----- |
| | 43.495.547,97 | 52.537.359,43 |
| | ===== | ===== |

12.4.3 Otros créditos

| | | |
|--------------------------------------|-----------------|---------------|
| Accionistas | 27.065.155,00 | 27.065.155,00 |
| Préstamos a terceros | 19.649.506,84 | 19.330.722,91 |
| Cuentas particulares | 5.860.895,52 | 5.523.338,50 |
| Anticipo para gastos | 640.640,93 | 663.598,92 |
| Depósitos en garantía | 517.863,71 | 517.863,71 |
| Anticipos a Proveedores | 2.617.257,92 | 1.717.899,65 |
| Anticipos a Proveedores del exterior | 59.315,09 | 50.776,62 |
| Créditos impositivos | 2.437.513,09 | 7.008.403,32 |
| Diversos | 75.719,81 | 222.944,00 |
| Cesión de derechos | 5.220.955,21 | 5.220.955,21 |
| Previsión para deudores incobrables | (27.582.618,71) | 0,00 |
| Participación en negocios conjuntos | 983.929,22 | 2.650.731,88 |
| | ----- | ----- |
| | 37.546.133,63 | 69.972.389,72 |
| | ===== | ===== |




Victorio Américo Gualtieri
Presidente



Leonardo Rupérez
Contador Público - U.B.A.
C.P.C.E.P.B.A. Tº 40 - Fº 156 - Legajo 10201/6
Auditor Externo - Presidente Comisión Fiscalizadora


| | <u>30/06/2013</u> | <u>30/06/2012</u> |
|-------------------------------------|-------------------|-------------------|
| 12.4.4 <u>Bienes de cambio</u> | | |
| Materiales y repuestos | 2.098.984,19 | 1.936.693,51 |
| | ----- | ----- |
| | 2.098.984,19 | 1.936.693,51 |
| | ===== | ===== |
| 12.4.5 <u>Bienes de uso</u> | | |
| Según anexo III | 11.487.352,79 | 11.487.352,79 |
| | ----- | ----- |
| | 11.487.352,79 | 11.487.352,79 |
| | ===== | ===== |
| <u>ACTIVO NO CORRIENTE</u> | | |
| 12.4.6 <u>Créditos por ventas</u> | | |
| Deudores por obras | 0,00 | 80.422,25 |
| Documentos a cobrar | 20.234.740,81 | 20.234.740,81 |
| Previsión para deudores incobrables | (20.234.740,81) | (20.234.740,81) |
| | ----- | ----- |
| | 0,00 | 80.422,25 |
| | ===== | ===== |
| 12.4.7 <u>Otros créditos</u> | | |
| Préstamos a terceros | 12.645.095,50 | 3.857.002,89 |
| Aportes a empresas promovidas | 9.974.084,29 | 9.974.084,29 |
| Participación en negocios conjuntos | 352.433,08 | 1.858.704,08 |
| | ----- | ----- |
| | 22.971.612,87 | 15.689.791,26 |
| | ===== | ===== |
| 12.4.8 <u>Inversiones</u> | | |
| Según anexos I y II | 43.726.044,92 | 79.751.791,44 |
| Inversiones Sociedades controladas | 26.519.807,92 | 8.201.873,45 |
| | ----- | ----- |
| | 70.245.852,84 | 87.953.664,89 |
| | ===== | ===== |
| 12.4.9 <u>Bienes de uso</u> | | |
| Según anexo III | 100.328.051,92 | 104.398.066,25 |
| Inmuebles rurales | 97.250.568,55 | 568.767,30 |
| Embarcaciones | 775.269,43 | 853.415,38 |
| Otros | 2.755.149,26 | 2.982.570,11 |
| Participación en negocios conjuntos | 7.569,38 | 22.720,95 |
| | ----- | ----- |
| | 201.116.608,54 | 108.825.539,99 |
| | ===== | ===== |


 Victorio Américo Gualtieri
 Presidente



 Leonardo Rupérez
 Contador Público - U.B.A.
 C.P.C.E.P.B.A. Tº 40 - Fº 156 - Legajo 10201/6
 Auditor Externo - Presidente Comisión Fiscalizadora


| <u>PASIVO</u> | <u>30/06/2013</u> | <u>30/06/2012</u> |
|---|-------------------|-------------------|
| <u>PASIVO CORRIENTE</u> | | |
| 12.4.10 <u>Cuentas por pagar</u> | | |
| Proveedores locales | 4.802.625,64 | 9.516.053,72 |
| Participación en negocios conjuntos | 17.853.223,88 | 31.234.099,72 |
| | ----- | ----- |
| | 22.655.849,52 | 40.750.153,44 |
| | ===== | ===== |
| 12.4.11 <u>Préstamos</u> | | |
| Deudas bancarias en moneda local | 8.027.081,77 | 2.193.630,51 |
| Participaciones en negocios conjuntos | 132.783,93 | 133.095,61 |
| | ----- | ----- |
| | 8.159.865,70 | 2.326.726,12 |
| | ===== | ===== |
| 12.4.12 <u>Remuneraciones y cargas sociales</u> | | |
| Sueldos a pagar | 2.499.158,39 | 2.577.304,34 |
| Fondo de desempleo | 411.337,59 | 373.450,07 |
| Cargas sociales | 759.648,22 | 1.046.243,45 |
| Deudas previsionales concursales | 91.060,06 | 2.303.869,36 |
| Diversos | 1.350.379,41 | 1.015.920,51 |
| Participación en negocios conjuntos | 735.253,06 | 781.859,19 |
| | ----- | ----- |
| | 5.846.836,73 | 8.098.646,92 |
| | ===== | ===== |
| 12.4.13 <u>Cargas fiscales</u> | | |
| Ingresos brutos | 1.423.963,95 | 1.111.559,65 |
| Retenciones de impuesto a las ganancias a pagar | 0,00 | 975,46 |
| Moratorias Dirección General Impositiva a pagar | 2.832.384,89 | 6.847.954,53 |
| Moratorias Dirección General Rentas a pagar | 80.775,75 | 101.486,55 |
| Diversos | 1.281.998,96 | 773.120,89 |
| Deudas impositivas concursales | 0,00 | 3.915.677,70 |
| Impuesto a la ganancia mínima presunta a pagar | 760.724,33 | 760.724,33 |
| Participación en negocios conjuntos | 1.318.717,70 | 1.808.188,35 |
| | ----- | ----- |
| | 7.698.565,58 | 15.319.687,46 |
| | ===== | ===== |


 Victorio Américo Gualtieri
 Presidente



 Leonardo Rupérez
 Contador Público - U.B.A.
 C.P.C.E.P.B.A. Tº 40 - Fº 156 - Legajo 10201/6
 Auditor Externo - Presidente Comisión Fiscalizadora


| | <u>30/06/2013</u> | <u>30/06/2012</u> |
|---|-------------------|-------------------|
| 12.4.14 <u>Anticipos de clientes</u> | | |
| Diversos | 51.323,36 | 717.783,98 |
| Participación en negocios conjuntos | 0,00 | 23.057,43 |
| | ----- | ----- |
| | 51.323,36 | 740.841,41 |
| | ===== | ===== |
| 12.4.15 <u>Otros pasivos</u> | | |
| Diversos | 2.159.432,77 | 21.960.114,96 |
| Participación en negocios conjuntos | 7.585,05 | 0,00 |
| | ----- | ----- |
| | 2.167.017,82 | 21.960.114,96 |
| | ===== | ===== |
| <u>PASIVO NO CORRIENTE</u> | | |
| 12.4.16 <u>Cuentas por pagar</u> | | |
| Proveedores locales | 4.390,53 | 27.339.496,22 |
| Obligaciones negociables - Deuda concursal | 4.291.183,35 | 9.739.555,03 |
| | ----- | ----- |
| | 4.295.573,88 | 37.079.051,25 |
| | ===== | ===== |
| 12.4.17 <u>Préstamos</u> | | |
| Deudas bancarias en moneda local | 0,00 | 3,98 |
| Obligaciones negociables - Deuda concursal | 11.861.658,00 | 26.359.244,98 |
| Deudas bancarias concursales | 39.191.704,62 | 47.844.322,19 |
| Diversos | 0,00 | 8.252,93 |
| | ----- | ----- |
| | 51.053.362,62 | 74.211.824,08 |
| | ===== | ===== |
| 12.4.18 <u>Remuneraciones y cargas sociales</u> | | |
| Fondo de desempleo | 543.756,57 | 540.079,31 |
| | ----- | ----- |
| | 543.756,57 | 540.079,31 |
| | ===== | ===== |


 Victorio Américo Gualtieri
 Presidente


 Leonardo Rupérez
 Contador Público - U.B.A.
 C.P.C.E.P.B.A. Tº 40 - Fº 156 - Legajo 10201/6
 Auditor Externo - Presidente Comisión Fiscalizadora

| | <u>30/06/2013</u> | <u>30/06/2012</u> |
|---|-------------------|-------------------|
| 12.4.19 <u>Cargas fiscales</u> | | |
| Diferimientos impositivos | 7.129.363,86 | 7.106.744,76 |
| Diversos | (7.129.363,86) | (7.106.744,76) |
| Moratorias Dirección General Impositiva | 14.279.898,87 | 8.578.889,93 |
| Participación en negocios conjuntos | 456.348,89 | 587.233,68 |
| | ----- | ----- |
| | 14.736.247,76 | 9.166.123,61 |
| | ===== | ===== |
| 12.4.20 <u>Otros pasivos</u> | | |
| Depósito en garantía Directores | 3.012,00 | 3.112,00 |
| Préstamos otras sociedades | 3.011.939,61 | 9.411.052,93 |
| Diversos | 26.547.054,26 | 6.400,00 |
| Participación en negocios conjuntos | 6.503.374,91 | 5.357.361,71 |
| | ----- | ----- |
| | 36.065.380,78 | 14.777.926,64 |
| | ===== | ===== |
| 12.4.21 <u>Previsiones</u> | | |
| Previsiones para juicios | 1.510.750,89 | 1.103.469,97 |
| | ----- | ----- |
| | 1.510.750,89 | 1.103.469,97 |
| | ===== | ===== |


Victorio Américo Gualtieri
Presidente


Leonardo Rupérez
Contador Público - U.B.A.
C.P.C.E.P.B.A. Tº 40 - Fº 156 - Legajo 10201/6
Auditor Externo - Presidente Comisión Fiscalizadora